

Kijk op de wijk

Integraal Wijkgerichte Aanpak Gezonde Wijk Uden-Oost

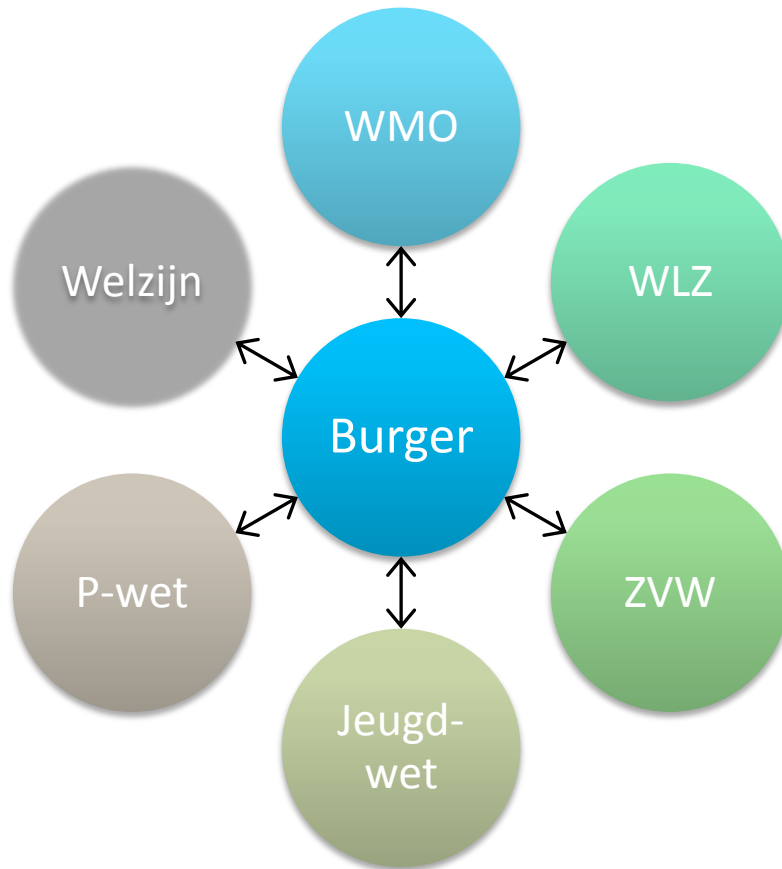


Annetje Dieleman, onderzoeker ELG Radboudumc

Juanita van der Hoek, programmamanager sociaal domein gemeente Uden

Radboudumc

Introductie: wat en waarom



Wie moet waarheen
voor de beste oplossing?

Onderzoeksvraag

Hoe beïnvloeden de ingezette innovaties voor het bevorderen van de gezondheid van (kwetsbare) burgers in Uden-Oost hun ervaren gezondheid en wat is de relatie met participatie?

- Welke problemen met gezondheid, leefstijl en participatie (samenhang?)?
 - Welke behoeften aan verbetering?
 - Welke aanpak (samenhangend leefstijlprogramma) organiseren?
 - Met wie?
 - Wat is daar voor nodig (rvw)?
-
- Dichtbij, passend, kostenbewust → Integrale wijkgerichte aanpak

Actiegericht onderzoek

- Meerdere informatie-/databronnen (meerdere perspectieven)
 - Vragenlijst/interviews professionals (dia)
 - HIS-data (dia)
 - Persoonlijke GezondheidsCheck (dia)
 - Vragenlijst/interviews inwoners met lage participatie (dia)
 - GGD-Monitor (nog niet beschikbaar)

- Verbinding leggen
- Terugkoppelen aan gemeente





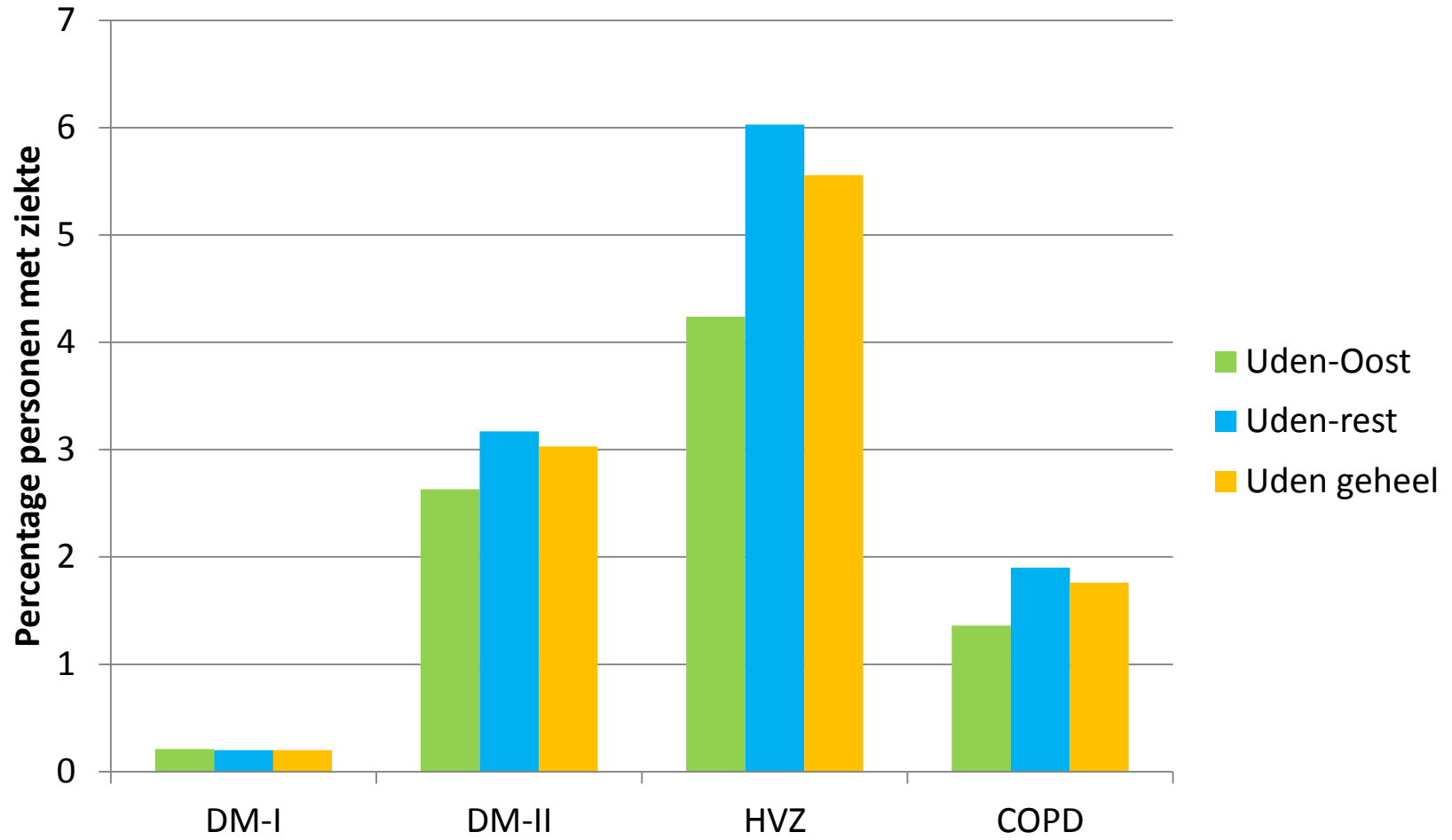
Vragenlijst over IWW aan zorgprofs

Lijst met bevorderende (en belemmerende) factoren voor IWW:

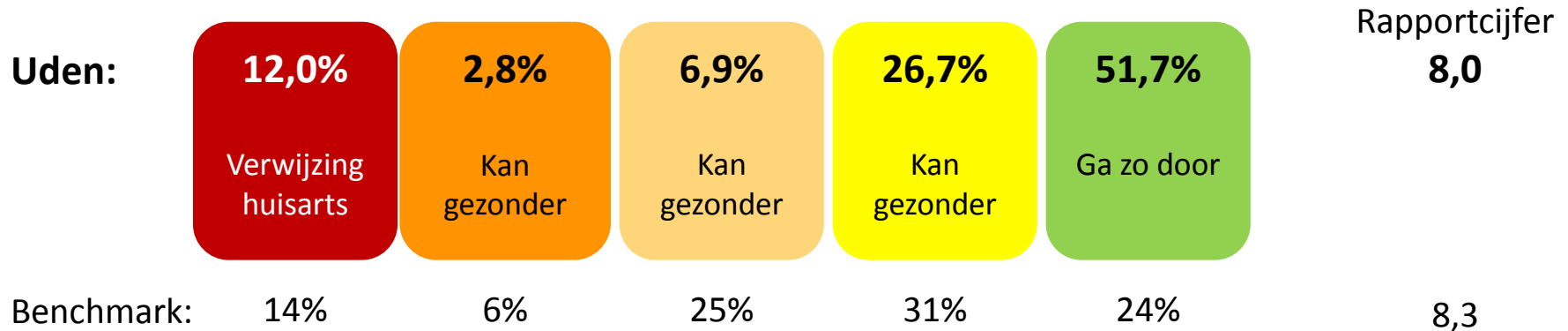
- Persoon centraal, respect, zorg op maat
- Samen doen
- Kleine teams
- Verantwoordelijkheid nemen
- Evaluaties tbv verbeteringen
- Bereikbaar
- Sociale kaart
- Gebiedsindeling
- Lokaal aanwezig/wijkgericht georganiseerd / wijkkennis
- Faciliteren oplossing /ondersteuning bovenaf/structuur



Prevalentie van chronische ziekten in Uden



Persoonlijke GezondheidsCheck



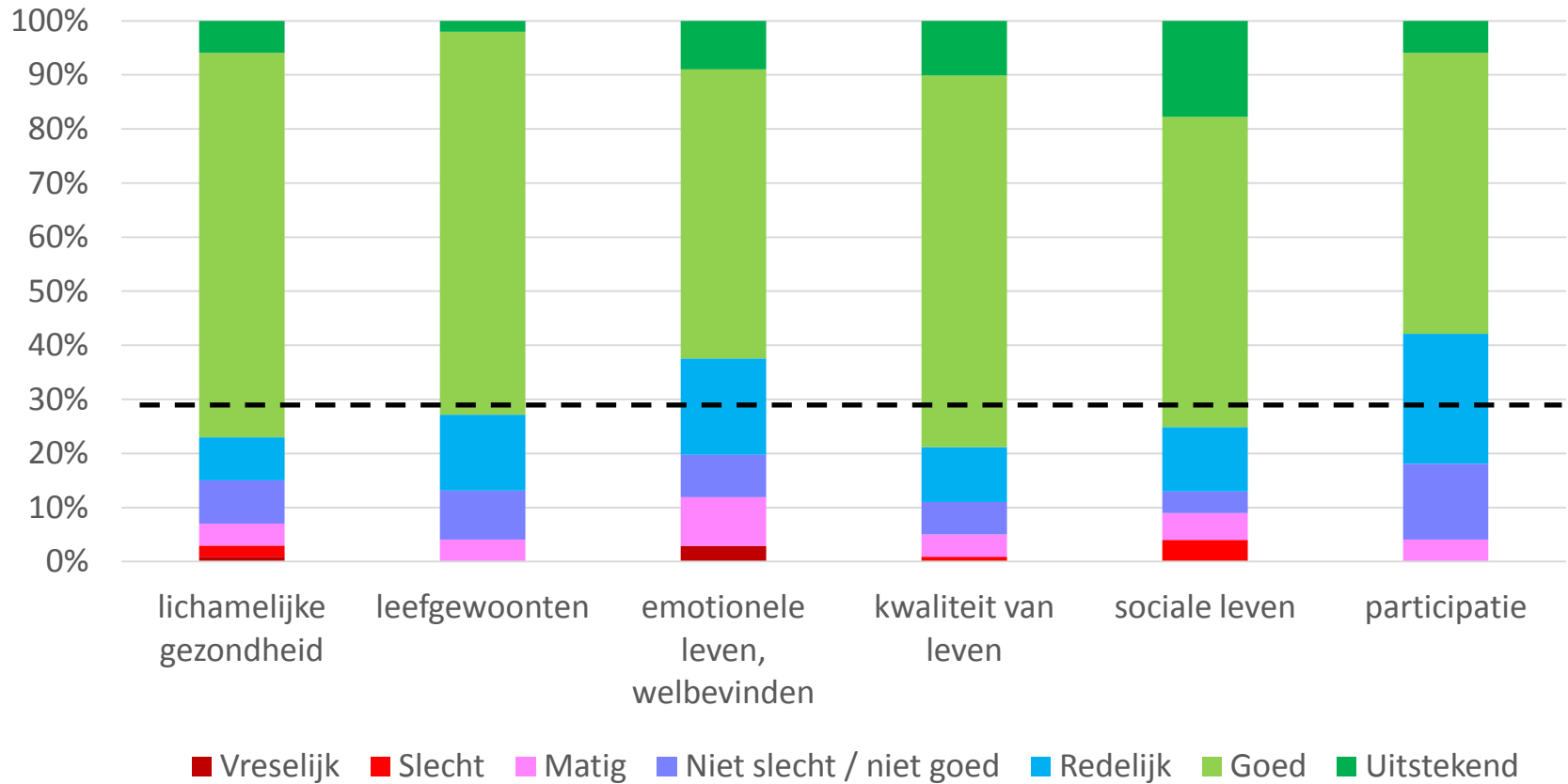
Belangrijkste risicofactoren in gezondheidsprofielen **N=540**

1. Risicovol gewicht 57%
2. Verhoogde mate van ervaren stress 50%
3. Te weinig bewegen 29%

Belangrijkste risicofactoren in aanvullende diagnostiek **N=90**

1. Verhoogd cholesterolgehalte 44%
2. (Sterk) verhoogde bloeddruk 33%

Wat vindt u in het algemeen van uw gezondheid?





Vragenlijst doelgroep

- Doelgroep: lage participatie (1-3) en hoge loonwaarde (60-100%)
- Wat zijn de ideeën/meningen over de samenhang tussen ervaren gezondheid en participatie?

- Vragenlijst / interview
- Focusgroep

- 207 inwoners voldoen aan de criteria
- 40 personen voor interview
- 10-16 personen voor focusgroep

- Resultaten eind juni/begin juli

Resumé

- Real data: zorgregistraties
 - Vragenlijsten, interviews
 - Kwantitatief gegevens
 - Kwalitatieve gegevens
 - Meerdere perspectieven
- Integrale wijkgerichte aanpak
- Dichtbij
 - Passend
 - Kostenmodel

